

# **INCUMPLIMIENTO DE SENTENCIAS CONSTITUCIONALES 2018-2026 (I Trimestre) CENTRO DE JURISPRUDENCIA CONSTITUCIONAL**

La Sala Constitucional, por medio de su Centro de Jurisprudencia y por instrucciones de la Presidencia, pone a disposición del público el presente informe estadístico sobre el cumplimiento e incumplimiento de las sentencias constitucionales dictadas durante el período analizado. Este documento tiene carácter informativo y reúne datos obtenidos a partir de las actas de votación y de las resoluciones emitidas por el Tribunal en materia de ejecución de sentencias.

El objetivo principal de este trabajo es presentar, de manera clara y accesible, información relacionada con las resoluciones en las que la Sala declaró con lugar una gestión y ordenó una actuación concreta a una institución pública, autoridad recurrida o sujeto obligado, así como aquellos casos en los que posteriormente se declaró incumplimiento de lo ordenado.

A partir de esta información, se desarrollan distintos cuadros y gráficos estadísticos que permiten conocer el nivel general de cumplimiento de sentencias constitucionales, la evolución anual de los datos, los temas en los que se registran más incumplimientos, las áreas institucionales involucradas y los tipos de medidas adoptadas por la Sala para procurar la ejecución de sus resoluciones.

Asimismo, el informe incorpora una sección desagregada por año, con el propósito de facilitar la consulta histórica y comparativa de la información, permitiendo identificar tendencias y variaciones en los distintos períodos examinados.

La publicación periódica de estos datos busca facilitar el acceso a información pública de interés general y ofrecer una herramienta de consulta para la ciudadanía, instituciones públicas, comunidad jurídica, academia y personas interesadas en el seguimiento estadístico de las resoluciones constitucionales.

La información contenida en este documento será actualizada trimestralmente, conforme al proceso de sistematización realizado por el Centro de Jurisprudencia.

## Contenido

<b>CUADROS GENERALES .....</b>	<b>3</b>
CUADRO N° 1: NIVEL DE CUMPLIMIENTO DE SENTENCIAS (2018 – Primer Trimestre 2026).....	4
GRÁFICA N°1: NIVEL DE CUMPLIMIENTO DE SENTENCIAS (2018 – Primer Trimestre 2026).....	4
GRÁFICA N°2. TENDENCIA DE INCUMPLIMIENTO (2018- Primer Trimestre 2026)....	5
CUADRO N°2: CLASIFICACIÓN POR TEMAS DE ASUNTOS INCUMPLIDOS (2018-I Trimestre 2026). .....	6
GRÁFICA N°3: CLASIFICACIÓN POR TEMAS DE ASUNTOS INCUMPLIDOS (2018-I Trimestre 2026). .....	7
CUADRO N°3: ESTADÍSTICA GENERAL POR ÁREAS INVOLUCRADAS EN EL PERIODO DE ESTUDIO (2018-Primer Trimestre 2026).....	8
GRÁFICA N°4: ESTADÍSTICA GENERAL POR ÁREAS INVOLUCRADAS EN EL PERIODO DE ESTUDIO (2018-Primer Trimestre 2026).....	8
CUADRO N°4: TIPOS DE INCUMPLIMIENTO DICTADO EN EL PERIODO DE ESTUDIO (2018-Primer Trimestre 2026). .....	9
GRAFICA N°5: TIPOS DE INCUMPLIMIENTO DICTADO EN EL PERIODO DE ESTUDIO (2018-Primer Trimestre 2026). .....	10
CUADRO N° 5: ASUNTOS INCUMPLIDOS POR UNA ÚNICA VEZ VRS ASUNTOS INCUMPLIDOS MÁS DE UNA VEZ (2018-Primer Trimestre 2026). .....	10
A) GRAFICA N°6: ASUNTOS INCUMPLIDOS POR UNA ÚNICA VEZ VRS ASUNTOS INCUMPLIDOS MÁS DE UNA VEZ (2018-Primer Trimestre 2026). .....	11
<b>CUADROS Y GRÁFICAS POR AÑO.....</b>	<b>12</b>
CUADRO Y GRÁFICA N°1: INCUMPLIMIENTO DE SENTENCIAS DEL AÑO 2018:.....	12
CUADRO Y GRÁFICA N°2: INCUMPLIMIENTO DE SENTENCIAS DEL AÑO 2019.....	13
CUADRO Y GRÁFICA N°3: INCUMPLIMIENTO DE SENTENCIAS DEL AÑO 2020:.....	14
CUADRO Y GRÁFICA N°4: INCUMPLIMIENTO DE SENTENCIAS DEL AÑO 2021:.....	15
CUADRO Y GRÁFICA N°5: INCUMPLIMIENTO DE SENTENCIAS DEL AÑO 2022:.....	17
CUADRO Y GRÁFICA N°6: INCUMPLIMIENTO DE SENTENCIAS DEL AÑO 2023:.....	18
CUADRO Y GRÁFICA N°7: INCUMPLIMIENTO DE SENTENCIAS DEL AÑO 2024:.....	19
CUADRO Y GRÁFICA N°8: INCUMPLIMIENTO DE SENTENCIAS DEL AÑO 2025:.....	20

CUADRO Y GRÁFICA N°9: INCUMPLIMIENTO DE SENTENCIAS DEL AÑO 2026 (PRIMER TRIMESTRE): .....	21
CUADRO N° 10: INCUMPLIMIENTOS GENERAL POR TIPO DE ÁREA Y POR EL AÑO EN ESTUDIO (2018- Primer Trimestre 2026). .....	23
GRÁFICA 10.1: INCUMPLIMIENTOS POR TIPO DE ÁREA: AUTÓNOMAS.....	23
GRÁFICA 10.2: INCUMPLIMIENTOS POR TIPO DE ÁREA: CCSS. ....	23
GRÁFICA 10.3: INCUMPLIMIENTOS POR TIPO DE ÁREA: COLEGIOS PROFESIONALES. ....	24
GRÁFICA 10.4: INCUMPLIMIENTOS POR TIPO DE ÁREA: MUNICIPALIDADES. ....	25
GRÁFICA 10.5: INCUMPLIMIENTOS POR TIPO DE ÁREA: PODER EJECUTIVO. ....	25
GRÁFICA 10.6: INCUMPLIMIENTOS POR TIPO DE ÁREA: PODER JUDICIAL. ....	26
GRÁFICA 10.7: INCUMPLIMIENTOS POR TIPO DE ÁREA: SUJETO DE DERECHO PRIVADO. ....	26
GRÁFICA 10.8: INCUMPLIMIENTOS POR TIPO DE ÁREA: VARIOS. ....	27

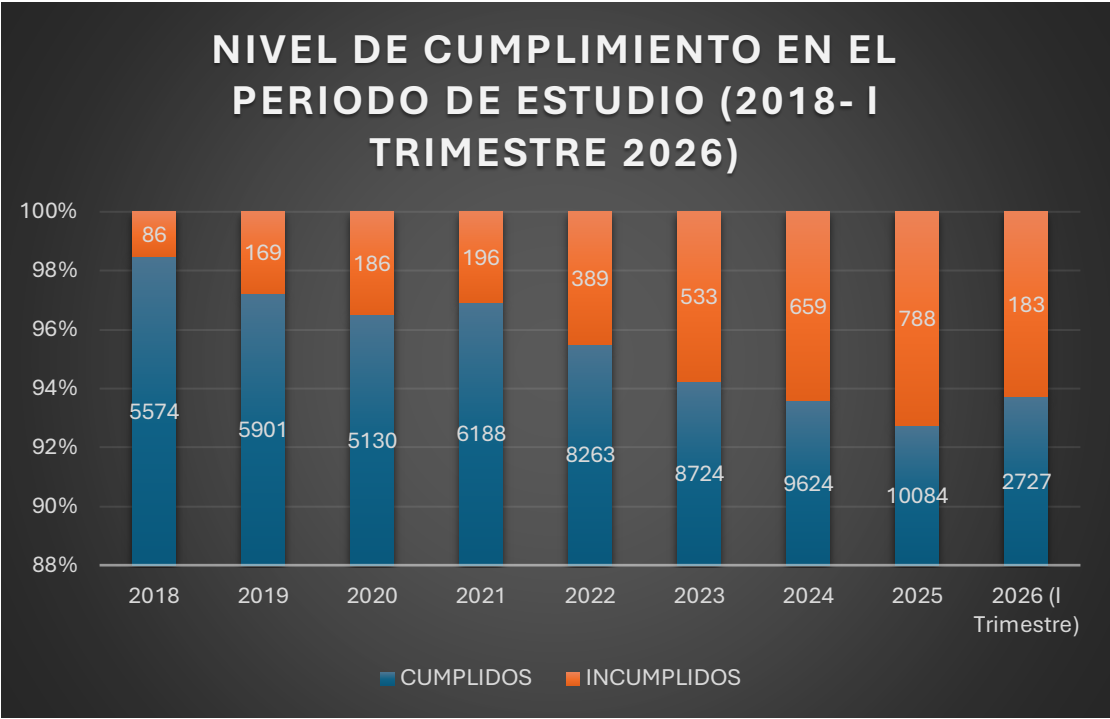
## **CUADROS GENERALES**

Los cuadros generales que se presentan a continuación contienen una visión estadística global sobre el cumplimiento e incumplimiento de las sentencias constitucionales durante el período objeto de estudio. En ellos se incorpora información relativa al nivel anual de cumplimiento, la cantidad de asuntos declarados con lugar que contienen órdenes concretas, las resoluciones en las que posteriormente se declaró incumplimiento, así como la clasificación de dichos casos por tema, área institucional involucrada y tipo de medida dictada por la Sala Constitucional. Asimismo, se incluye la distinción entre asuntos incumplidos una única vez y aquellos con incumplimientos reiterados. Este conjunto de información permite ofrecer una lectura general, comparativa e histórica sobre la ejecución de las resoluciones constitucionales y los principales indicadores derivados de su seguimiento estadístico.

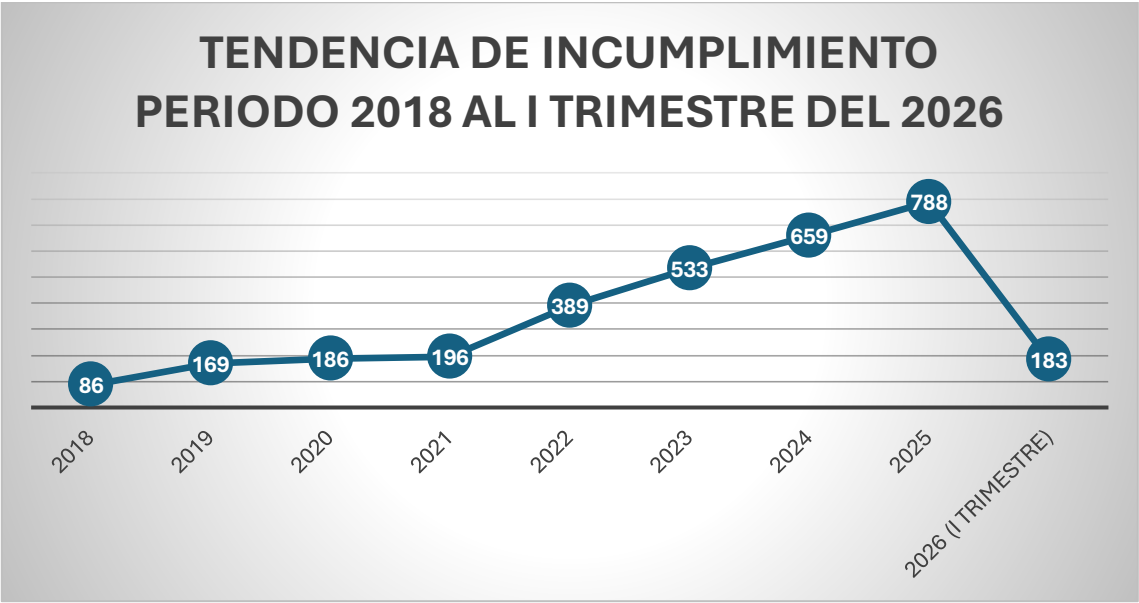
**CUADRO N° 1: NIVEL DE CUMPLIMIENTO DE SENTENCIAS (2018 – Primer Trimestre 2026).** El presente cuadro muestra, para cada año del período 2018–2025 y el primer trimestre de 2026, la cantidad total de asuntos votados por la Sala Constitucional, los asuntos declarados con lugar en los que se ordenó una actuación concreta, los casos en que posteriormente se declaró incumplimiento y el nivel de cumplimiento resultante. En conjunto, durante el período analizado se registraron asuntos votados, de los cuales 62.494 correspondieron a sentencias con orden concreta y 3.189 fueron objeto de declaratoria posterior de incumplimiento, lo que permite observar la evolución anual de estos indicadores y su comportamiento estadístico.

AÑO	ASUNTOS VOTADOS EN GENERAL	ASUNTOS DECLARADOS CON LUGAR CON ORDEN CONCRETA	DECLARADOS INCUMPLIDOS	NIVEL DE CUMPLIMIENTO
2018	21855	5660 (25.80%)	0086 (1.51%)	98,49%
2019	25820	6070 (23.50%)	0169 (2.78%)	97,22%
2020	24928	5316 (21.17%)	0186 (3.49%)	96,51%
2021	28704	6384 (24.29%)	0196 (3.07%)	96,93%
2022	30958	8652 (27.00%)	0389 (4.49%)	95,51%
2023	32834	9257 (28.89%)	0533 (5.75%)	94,25%
2024	38484	10283 (26.72%)	0659 (6.40%)	93,60%
2025	42582	10872 (25.50%)	0788 (7.24%)	92,76%
2026 (I Trimestre)	08652	2910 (33.63%)	0183 (6.28%)	93,72%
<b>TOTAL</b>	<b>254,817</b>	<b>65404 (25.66%)</b>	<b>3,189 (4.87%)</b>	<b>95.13%</b>

**GRÁFICA N°1: NIVEL DE CUMPLIMIENTO DE SENTENCIAS (2018 – Primer Trimestre 2026).** La gráfica muestra la evolución anual del nivel de cumplimiento de las sentencias constitucionales con orden concreta durante el período 2018–2025 y el primer trimestre de 2026. Se observa que los porcentajes se mantienen en niveles superiores al 92% durante todo el período analizado, iniciando en 98,49% en 2018 y registrando variaciones graduales en los años siguientes. A partir de 2022 se aprecia una tendencia descendente moderada, alcanzando 92,76% en 2025, mientras que en el primer trimestre de 2026 se registra un comportamiento parcial de 93,72%. La gráfica permite visualizar comparativamente la evolución histórica de este indicador estadístico año con año.



**GRÁFICA N°2. TENDENCIA DE INCUMPLIMIENTO (2018- Primer Trimestre 2026).** En esta gráfica se muestra la evolución del incumplimiento entre los años 2018 y primer trimestre del 2026. Se observa una tendencia creciente sostenida, ya que los valores aumentan cada año sin excepción. En el año 2018 se registran 86 casos y para el 2025 la cifra alcanza los 788, lo que representa un incremento considerable a lo largo del periodo. Por otro lado, el crecimiento es moderado entre los años 2018 al 2021, pero en el 2022 se vuelve más acelerado pasando de 196 a 389.

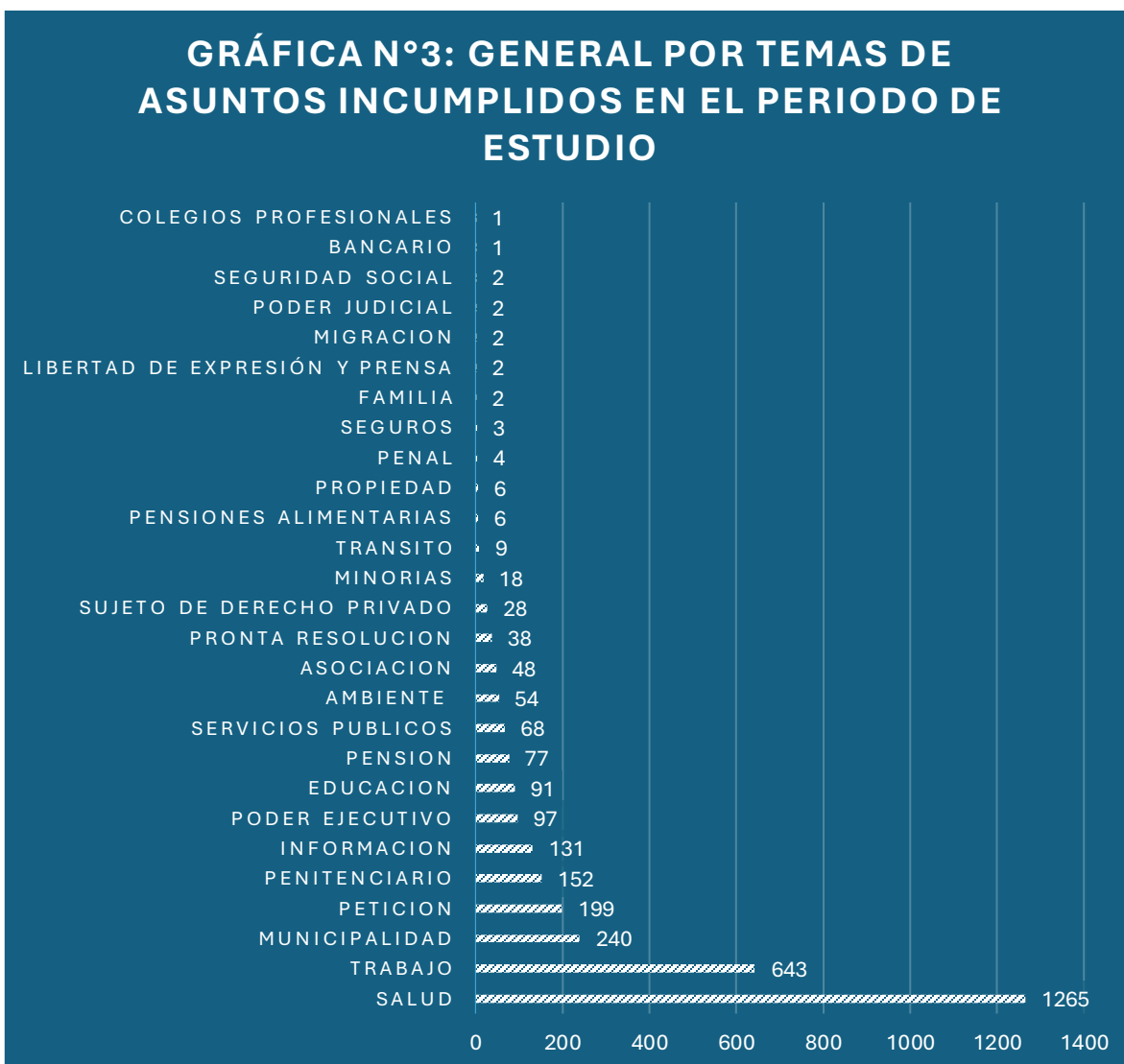


**CUADRO N°2: CLASIFICACIÓN POR TEMAS DE ASUNTOS INCUMPLIDOS (2018-I Trimestre 2026).** El presente cuadro muestra la distribución temática de los asuntos en los que se declaró incumplimiento de sentencias constitucionales durante el período analizado, para un total de **3.189 casos**. Los datos reflejan que los temas con mayor cantidad de registros corresponden a **Salud con 1.265 asuntos (39,66%)**, seguido de **Trabajo con 643 (20,16%)**, **Municipalidad con 240 (7,52%)** y **Petición con 199 (6,24%)**. El cuadro permite identificar la concentración estadística de los incumplimientos según la materia discutida en cada expediente.

TEMA	CANTIDAD	PORCENTAJE
<b>SALUD</b>	1265	39,66%
<b>TRABAJO</b>	643	20,16%
<b>MUNICIPALIDAD</b>	240	7,52%
<b>PETICION</b>	199	6,24%
<b>PENITENCIARIO</b>	152	4,76%
<b>INFORMACION</b>	131	4,10%
<b>PODER EJECUTIVO</b>	97	3,04%
<b>EDUCACION</b>	91	2,85%
<b>PENSION</b>	77	6,24%
<b>SERVICIOS PUBLICOS</b>	68	2,13%
<b>AMBIENTE</b>	54	1,69%
<b>ASOCIACION</b>	48	1,51%
<b>PRONTA RESOLUCION</b>	38	1,19%
<b>SUJETO DE DERECHO PRIVADO</b>	28	0,88%
<b>MINORIAS</b>	18	0,56%
<b>TRANSITO</b>	9	0,28%
<b>PENSIONES ALIMENTARIAS</b>	6	0,19%
<b>PROPIEDAD</b>	6	0,19%
<b>PENAL</b>	4	0,13%
<b>SEGUROS</b>	3	0,09%
<b>FAMILIA</b>	2	0,06%
<b>LIBERTAD DE EXPRESIÓN Y PRENSA</b>	2	0,06%
<b>MIGRACION</b>	2	0,06%
<b>PODER JUDICIAL</b>	2	0,06%

<b>SEGURIDAD SOCIAL</b>	<b>2</b>	<b>0,06%</b>
<b>BANCARIO</b>	<b>1</b>	<b>0,03%</b>
<b>COLEGIOS PROFESIONALES</b>	<b>1</b>	<b>0,03%</b>
<b>TOTAL</b>	<b>3189</b>	<b>100%</b>

**GRÁFICA N°3: CLASIFICACIÓN POR TEMAS DE ASUNTOS INCUMPLIDOS (2018-I Trimestre 2026).** La gráfica presenta la distribución de los asuntos en los que se declaró incumplimiento de sentencias constitucionales según la materia del expediente. Se observa una concentración significativa en el tema de **Salud**, con **1.265 casos**, seguido por **Trabajo** con **643 asuntos**, ambos rubros representando la mayor parte de los registros. En un segundo nivel se ubican **Municipalidad**, **Petición** y **Penitenciario**, mientras que el resto de las materias muestran cantidades menores. La representación visual permite identificar de forma comparativa cuáles temas registran mayor incidencia estadística dentro del total de incumplimientos analizados.

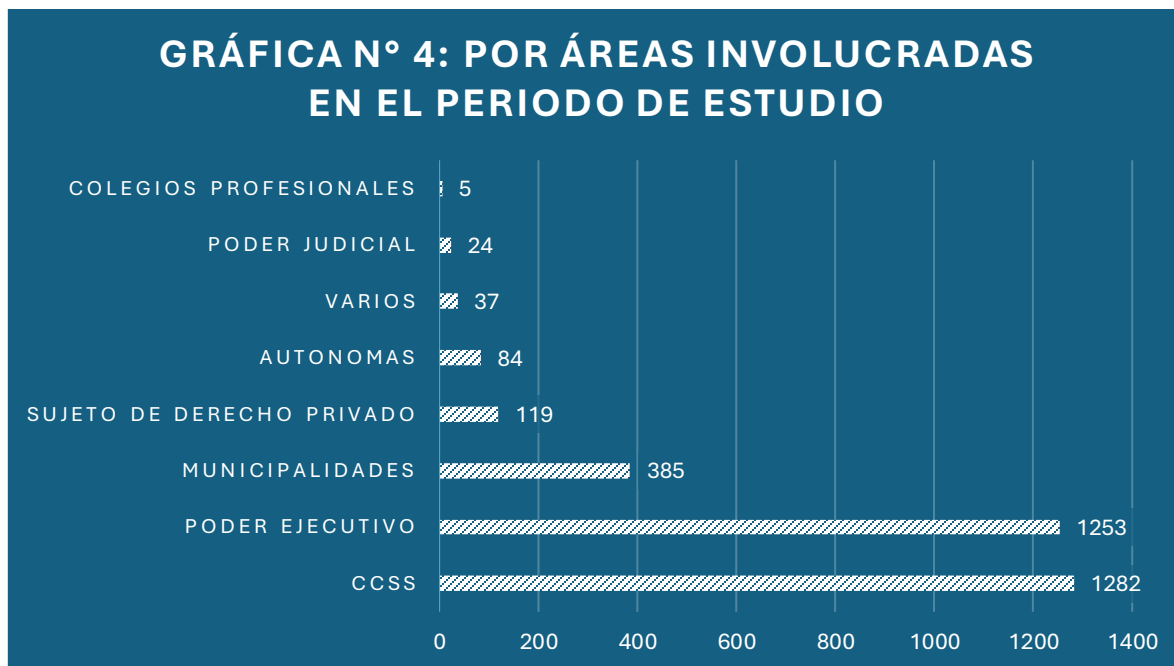


**CUADRO N°3: ESTADÍSTICA GENERAL POR ÁREAS INVOLUCRADAS EN EL PERIODO DE ESTUDIO (2018-Primer Trimestre 2026).** El presente cuadro muestra la distribución estadística de los incumplimientos declarados según el área del Estado o sector involucrado, para un total de **3.189 registros**. Para efectos de presentación, la **Caja Costarricense de Seguro Social (CCSS)** se consigna de forma independiente, aunque forma parte del sector autónomo, debido al volumen significativo que representa dentro del total. Los datos reflejan que la mayor cantidad de casos corresponde a la **CCSS con 1.282 asuntos (40,20%)**, seguida del **Poder Ejecutivo con 1.253 (39,29%)** y las **Municipalidades con 385 (12,07%)**. En menor proporción se ubican sujetos de derecho privado, instituciones autónomas, Poder Judicial y colegios profesionales. La categoría **“Varios”** comprende aquellos expedientes en los que intervienen simultáneamente dos o más áreas del Estado en la situación de incumplimiento declarada.

AREA INVOLUCRADA DEL ESTADO	CANTIDAD	PORCENTAJE
CCSS	1282	40,20%
PODER EJECUTIVO	1253	39,29%
MUNICIPALIDADES	385	12,07%
SUJETO DE DERECHO PRIVADO	119	3,73%
AUTONOMAS	84	2,63%
VARIOS	37	1,16%
PODER JUDICIAL	24	0,75%
COLEGIOS PROFESIONALES	5	0,16%
<b>TOTAL</b>	<b>3189</b>	<b>100%</b>

**GRÁFICA N°4: ESTADÍSTICA GENERAL POR ÁREAS INVOLUCRADAS EN EL PERIODO DE ESTUDIO (2018-Primer Trimestre 2026).** La gráfica muestra la distribución de los incumplimientos declarados según el área institucional involucrada. Se observa que la mayor concentración de casos corresponde a la **CCSS con 1.282 registros**, seguida muy de cerca por el **Poder Ejecutivo con 1.253 casos**, lo que evidencia que ambas categorías reúnen la mayor parte del total analizado. En un segundo nivel se ubican las **Municipalidades con 385 asuntos**, mientras que las demás áreas presentan cantidades menores, como sujetos de derecho privado, instituciones autónomas, Poder Judicial y colegios profesionales. La categoría **“Varios”** agrupa aquellos

expedientes en los que intervienen simultáneamente varias entidades o sectores estatales. La representación gráfica permite visualizar comparativamente la incidencia estadística por sector involucrado.

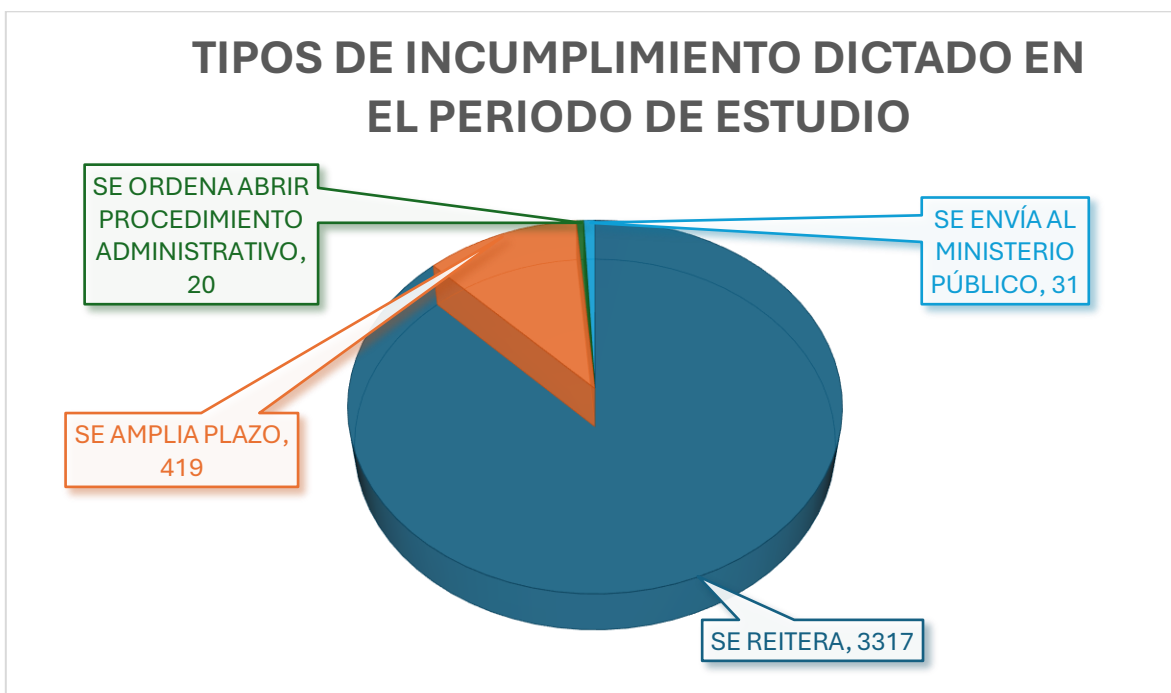


**CUADRO N°4: TIPOS DE INCUMPLIMIENTO DICTADO EN EL PERIODO DE ESTUDIO (2018-Primer Trimestre 2026).** El presente cuadro muestra la distribución de los tipos de incumplimiento declarados por la Sala Constitucional en relación con la ejecución de sus sentencias, \*incluyendo tanto resoluciones por incumplimiento único como aquellas dictadas en más de una ocasión dentro de un mismo expediente, para un total de **3.787 registros**. Conforme a las facultades previstas en los artículos 50, 53, 54 y 71 de la Ley de la Jurisdicción Constitucional, la Sala puede **reiterar la orden de cumplimiento, ampliar el plazo otorgado, ordenar la apertura de un procedimiento administrativo** contra el funcionario responsable o **remitir el asunto al Ministerio Público** cuando persista el incumplimiento. Los datos reflejan que la medida más frecuente corresponde a **“Se reitera” con 3.317 casos (87,59%)**, seguida de **“Se amplía plazo” con 419 (11,06%)**, mientras que en menor proporción se registran órdenes de apertura de procedimiento administrativo y remisiones al Ministerio Público.

TIPO DE INCUMPLIMIENTO DICTADO	CANTIDAD	PORCENTAJE
<b>SE REITERA</b>	3317	87,59%
<b>SE AMPLIA PLAZO</b>	0419	11,06%

<b>SE ORDENA ABRIR PROCEDIMIENTO ADMINISTRATIVO</b>	0020	0,53%
<b>SE ENVÍA AL MINISTERIO PÚBLICO</b>	31	0,82%
<b>TOTAL</b>	<b>3787 *</b>	<b>100%</b>

**GRAFICA N°5: TIPOS DE INCUMPLIMIENTO DICTADO EN EL PERIODO DE ESTUDIO (2018-Primer Trimestre 2026).** La gráfica muestra la distribución de los tipos de incumplimiento dictados por la Sala Constitucional en relación con la ejecución de sus sentencias. Se observa un claro predominio de la medida **“Se reitera”**, con **3.317 registros**, lo que representa la mayor parte de los casos analizados. En segundo lugar aparece **“Se amplía plazo”** con **419 asuntos**, correspondiente a situaciones en las que se concede un término adicional para cumplir lo ordenado. En cantidades considerablemente menores se ubican las resoluciones que ordenan **abrir procedimiento administrativo (20 casos)** y aquellas remitidas al **Ministerio Público (31 casos)**. La representación gráfica permite visualizar comparativamente la frecuencia con que se aplica cada tipo de medida ante situaciones de incumplimiento declaradas por la Sala.



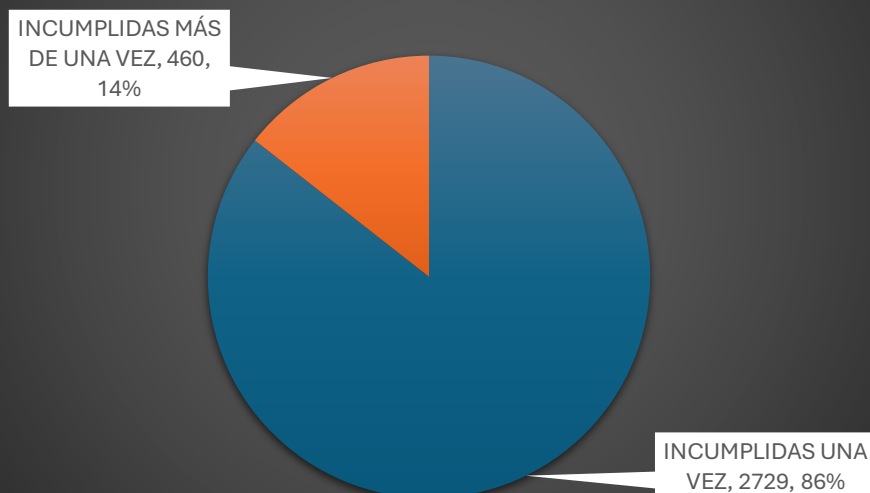
**CUADRO N° 5: ASUNTOS INCUMPLIDOS POR UNA ÚNICA VEZ VRS ASUNTOS INCUMPLIDOS MÁS DE UNA VEZ (2018-Primer Trimestre 2026).** El presente cuadro muestra la relación entre los asuntos en los que se declaró incumplimiento de sentencia constitucional durante el período 2018–2026, diferenciando aquellos casos

en que la declaratoria ocurrió **una única vez** y aquellos en los que fue necesario emitir **más de una declaratoria de incumplimiento** dentro del mismo expediente. De un total de **3.189 asuntos, 2.729 casos (85,57%)** corresponden a incumplimientos declarados una sola vez, lo que refleja que, tras la primera prevención o reiteración ordenada por la Sala, la sentencia fue posteriormente atendida. Por su parte, **460 asuntos (14,42%)** registran incumplimientos reiterados, lo que supone la necesidad de adoptar medidas adicionales previstas en la Ley de la Jurisdicción Constitucional, incluyendo actuaciones de carácter administrativo o penal para procurar la ejecución de lo resuelto.

<b>INCUMPLIDAS 2018-2026</b>	<b>INCUMPLIDAS UNA VEZ</b>	<b>INCUMPLIDAS MÁS DE UNA VEZ</b>
<b>3189</b>	<b>2729 (85,57%)</b>	<b>460 (14,42%)</b>

A) **GRAFICA N°6: ASUNTOS INCUMPLIDOS POR UNA ÚNICA VEZ VRS ASUNTOS INCUMPLIDOS MÁS DE UNA VEZ (2018-Primer Trimestre 2026)**. La gráfica muestra la distribución de los asuntos en los que se declaró incumplimiento de sentencia constitucional durante el período 2018–2026, distinguiendo entre los casos con una única declaratoria de incumplimiento y aquellos con más de una declaratoria dentro del mismo expediente. Se observa que la mayor parte corresponde a asuntos incumplidos una sola vez, con 2.729 registros, lo que representa la mayoría de los casos analizados. Por su parte, 460 asuntos presentan incumplimientos reiterados, es decir, situaciones en las que fue necesario emitir nuevas resoluciones para procurar la ejecución de lo ordenado. La representación gráfica permite visualizar comparativamente la diferencia entre ambos grupos dentro del total de incumplimientos registrados.

## ASUNTOS INCUMPLIDOS POR UNA UNICA VEZ VRS MÁS DE UNA VEZ EN EL PERIODO DE ESTUDIO



### CUADROS Y GRÁFICAS POR AÑO

En el siguiente grupo de cuadros estadísticos se presenta, de forma desagregada por año, la información relativa a los incumplimientos de sentencias constitucionales, clasificada según **tema del asunto**. Esta metodología permite observar la evolución anual de los distintos tipos de incumplimiento registrados, identificar variaciones en su comportamiento a lo largo del tiempo y visualizar las materias o sectores con mayor incidencia en cada período. Asimismo, facilita una lectura comparativa entre años, aportando un panorama histórico y estadístico sobre la dinámica de ejecución de las resoluciones constitucionales.

**CUADRO Y GRÁFICA N°1: INCUMPLIMIENTO DE SENTENCIAS DEL AÑO 2018:** El presente cuadro muestra la distribución de los **86 asuntos en los que se declaró incumplimiento de sentencias constitucionales durante el año 2018**, clasificados por **tema del expediente**. En cuanto a la materia más discutida, se observa una mayor concentración en **Salud**, con **39 casos**, seguida de **Municipalidad** con **18 asuntos** y Trabajo con **6 registros**.

2018	
TEMAS	
EDUCACION	2
INFORMACION	5
MUNICIPALIDAD	18

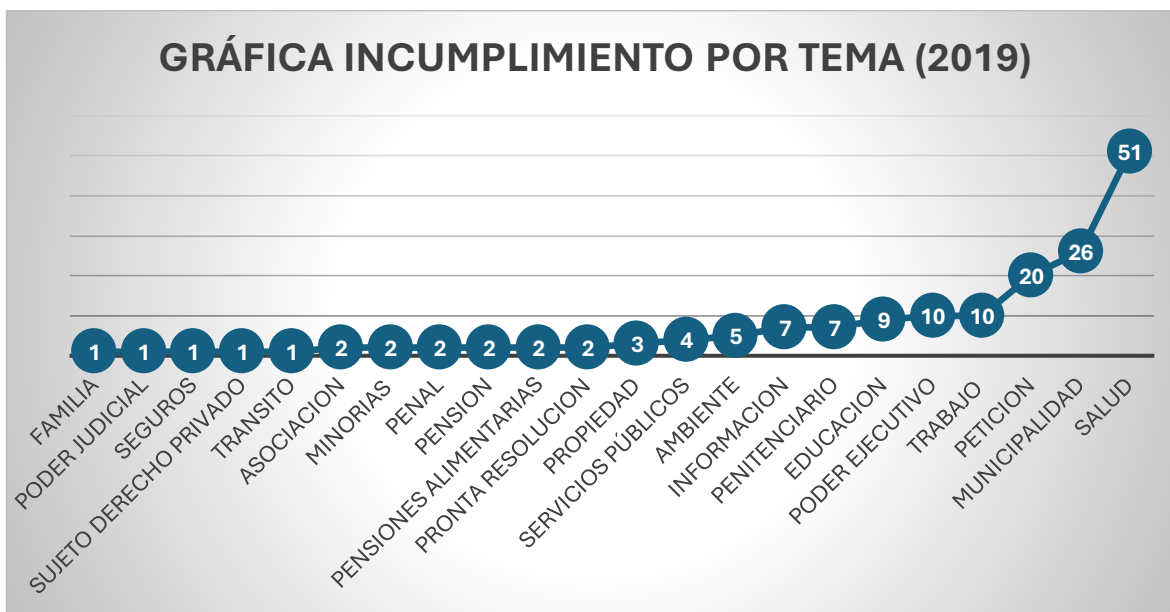
PENITENCIARIO	2
PENSIONES ALIMENTARIA	1
PETICION	1
PODER EJECUTIVO	4
PROPIEDAD	2
SALUD	39
SERVICIOS PÚBLICOS	4
SUJETO DERECHO PRIVADO	2
TRABAJO	6
<b>TOTAL</b>	<b>86</b>



**CUADRO Y GRÁFICA N°2: INCUMPLIMIENTO DE SENTENCIAS DEL AÑO 2019:** El presente cuadro muestra la distribución de los **169 asuntos en los que se declaró incumplimiento de sentencias constitucionales durante el año 2019**, clasificados por **tema del expediente**. En cuanto a la materia más discutida, se observa una mayor concentración en **Salud**, con **51 casos**, seguida de **Municipalidad** con **26 asuntos** y **Petición** con **20 registros**.

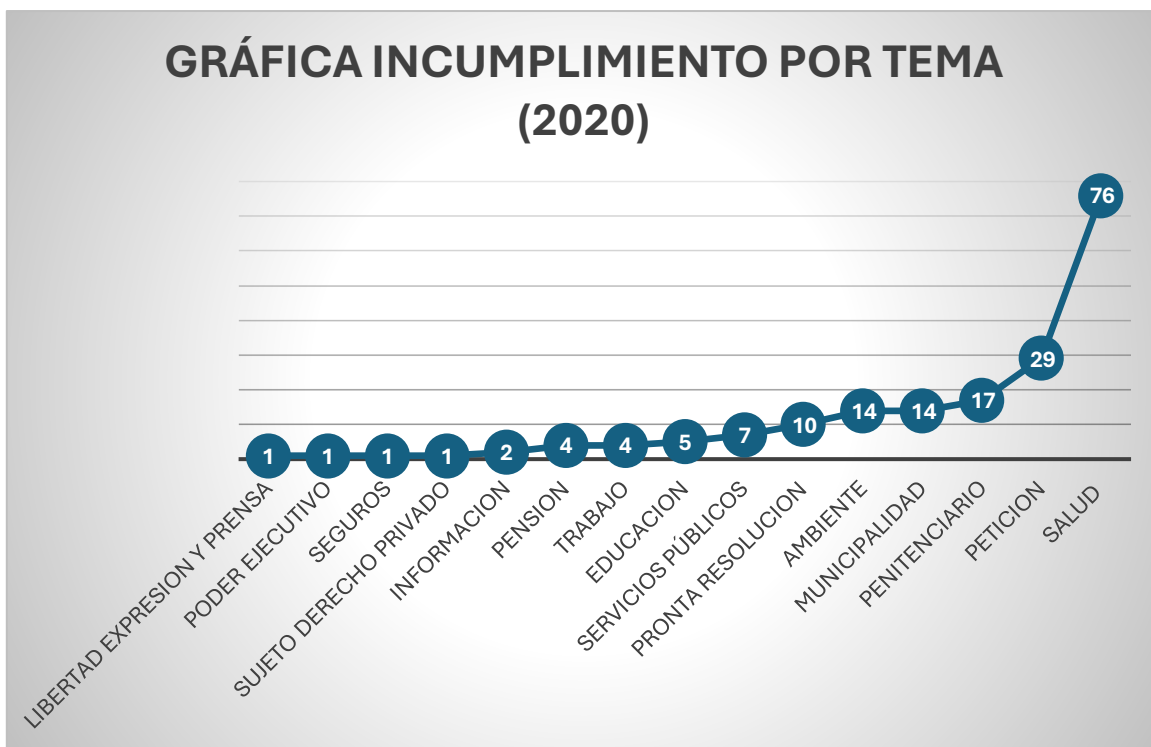
2019	
TEMAS	
AMBIENTE	5
ASOCIACION	2
EDUCACION	9
FAMILIA	1
INFORMACION	7

MINORIAS	2
MUNICIPALIDAD	26
PENAL	2
PENITENCIARIO	7
PENSION	2
PENSIONES ALIMENTARIAS	2
PETICION	20
PODER EJECUTIVO	10
PODER JUDICIAL	1
PRONTA RESOLUCION	2
PROPIEDAD	3
SALUD	51
SEGUROS	1
SERVICIOS PÚBLICOS	4
SUJETO DERECHO PRIVADO	1
TRABAJO	10
TRANSITO	1
<b>TOTAL</b>	<b>169</b>



CUADRO Y GRÁFICA N°3: INCUMPLIMIENTO DE SENTENCIAS DEL AÑO 2020: El presente cuadro muestra la distribución de los **186 asuntos en los que se declaró incumplimiento de sentencias constitucionales durante el año 2020**, clasificados por **tema del expediente**. En cuanto a la materia más discutida, se observa una mayor concentración en **Salud**, con **76 casos**, seguida de **Penitenciario** con **17 asuntos** y un empate entre **Ambiente** y **Municipalidad** con **14 registros**, respectivamente.

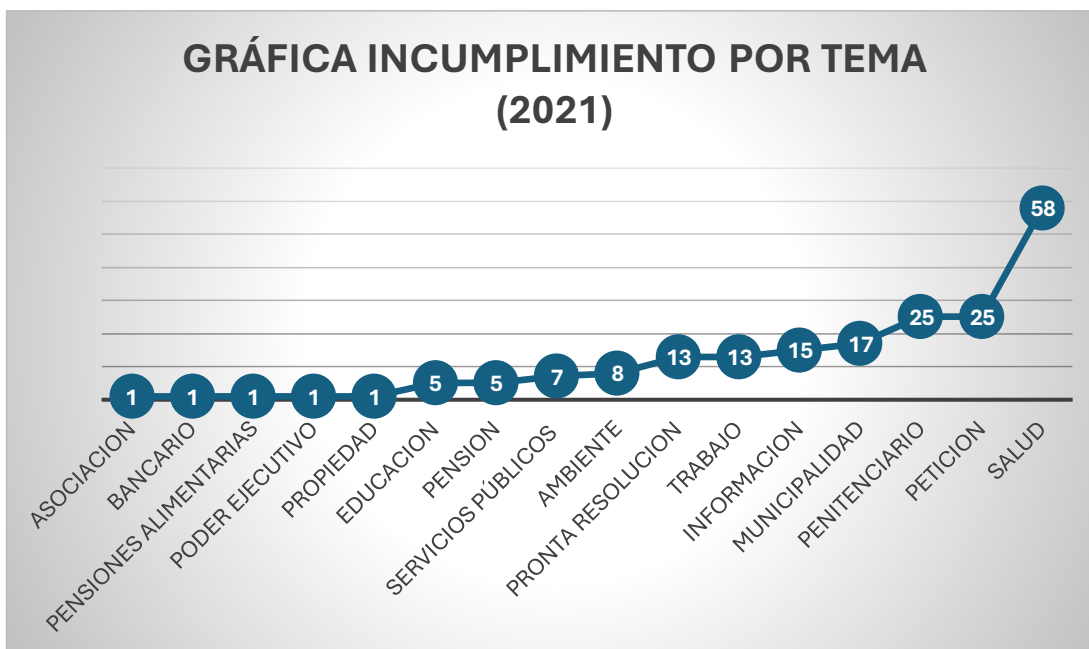
2020	
TEMAS	
AMBIENTE	14
EDUCACION	5
INFORMACION	2
LIBERTAD EXPRESION Y PRENSA	1
MUNICIPALIDAD	14
PENITENCIARIO	17
PENSION	4
PETICION	29
PODER EJECUTIVO	1
PRONTA RESOLUCION	10
SALUD	76
SEGUROS	1
SERVICIOS PÚBLICOS	7
SUJETO DERECHO PRIVADO	1
TRABAJO	4
<b>TOTAL</b>	<b>186</b>



CUADRO Y GRÁFICA N°4: INCUMPLIMIENTO DE SENTENCIAS DEL AÑO 2021: EL presente cuadro muestra la distribución de los **196 asuntos en los que se declaró**

**incumplimiento de sentencias constitucionales durante el año 2021**, clasificados por **tema del expediente**. En cuanto a la materia más discutida, se observa una mayor concentración en **Salud**, con **58 casos**, seguida de **Petición** y **Penitenciario** con **25 asuntos**, respectivamente y **Municipalidad** con **17 registros**.

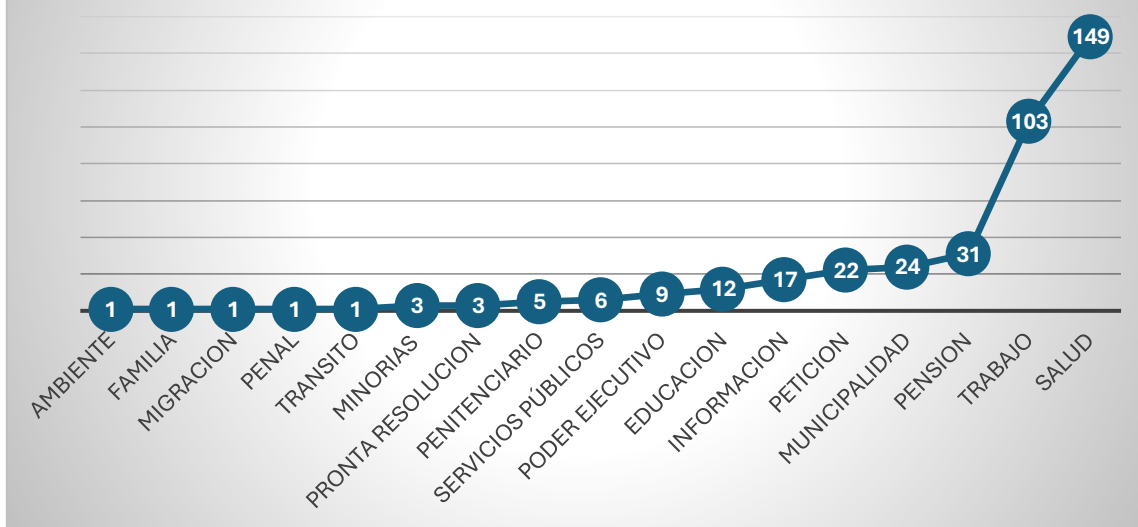
2021	
TEMAS	
AMBIENTE	8
ASOCIACION	1
BANCARIO	1
EDUCACION	5
INFORMACION	15
MUNICIPALIDAD	17
PENITENCIARIO	25
PENSION	5
PENSIONES ALIMENTARIAS	1
PETICION	25
PODER EJECUTIVO	1
PRONTA RESOLUCION	13
PROPIEDAD	1
SALUD	58
SERVICIOS PÚBLICOS	7
TRABAJO	13
<b>TOTAL</b>	<b>196</b>



CUADRO Y GRÁFICA N°5: INCUMPLIMIENTO DE SENTENCIAS DEL AÑO 2022: El presente cuadro muestra la distribución de los **389 asuntos en los que se declaró incumplimiento de sentencias constitucionales durante el año 2022**, clasificados por **tema del expediente**. En cuanto a la materia más discutida, se observa una mayor concentración en **Salud**, con **149 casos**, seguida de **Trabajo** con **103 asuntos** y **Pensión** con **31 registros**.

2022	
TEMAS	
AMBIENTE	1
EDUCACION	12
FAMILIA	1
INFORMACION	17
MIGRACION	1
MINORIAS	3
MUNICIPALIDAD	24
PENAL	1
PENITENCIARIO	5
PENSION	31
PETICION	22
PODER EJECUTIVO	9
PRONTA RESOLUCION	3
SALUD	149
SERVICIOS PÚBLICOS	6
TRABAJO	103
TRANSITO	1
<b>TOTAL</b>	<b>389</b>

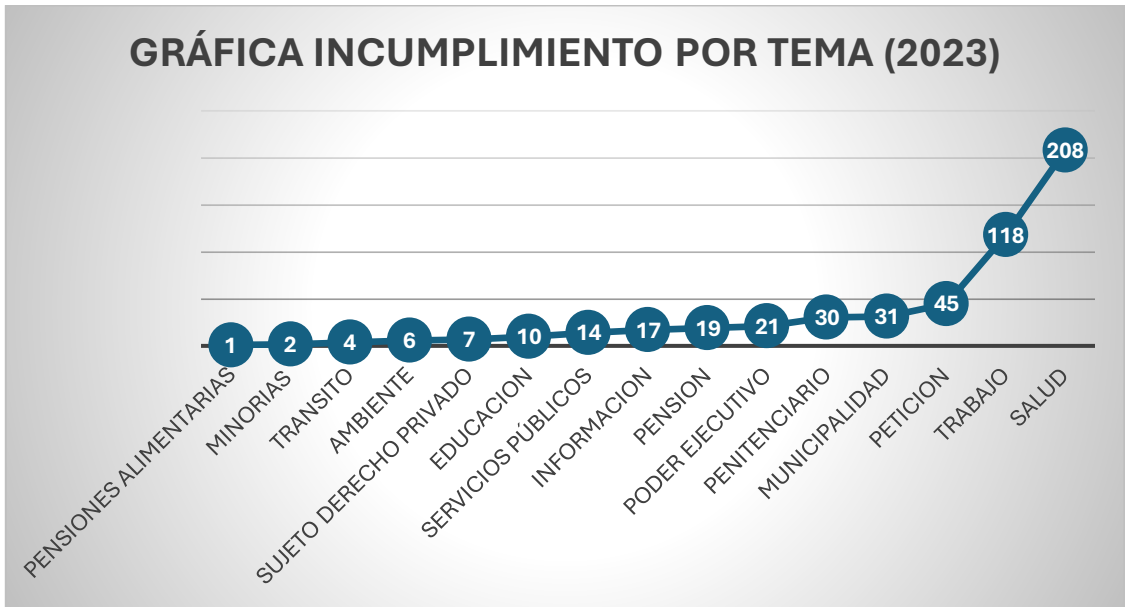
## GRÁFICA INCUMPLIMIENTO POR TEMA (2022)



CUADRO Y GRÁFICA N°6: INCUMPLIMIENTO DE SENTENCIAS DEL AÑO 2023: El presente cuadro muestra la distribución de los **533 asuntos en los que se declaró incumplimiento de sentencias constitucionales durante el año 2023**, clasificados por **tema del expediente**. En cuanto a la materia más discutida, se observa una mayor concentración en **Salud**, con **208 casos**, seguida de **Trabajo** con **118 asuntos** y **Petición** con **45 registros**.

2023	
TEMAS	
AMBIENTE	6
EDUCACION	10
INFORMACION	17
MINORIAS	2
MUNICIPALIDAD	31
PENITENCIARIO	30
PENSION	19
PENSIONES ALIMENTARIAS	1
PETICION	45
PODER EJECUTIVO	21
SALUD	208
SERVICIOS PÚBLICOS	14
SUJETO DERECHO PRIVADO	7
TRABAJO	118

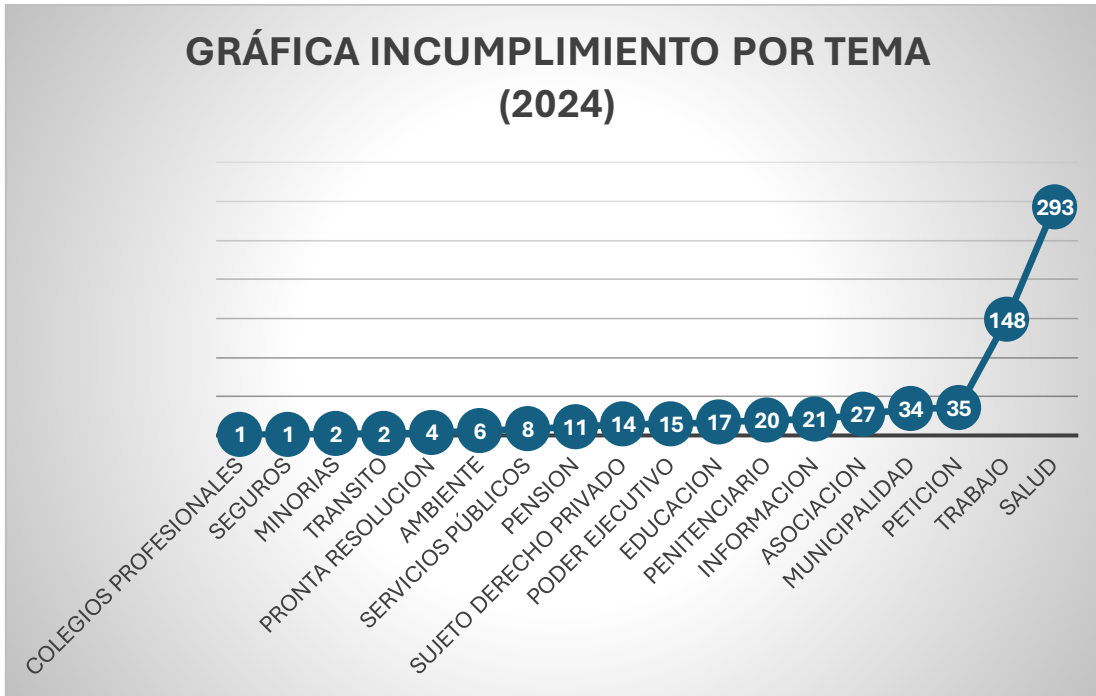
TRANSITO	4
<b>TOTAL</b>	<b>533</b>



CUADRO Y GRÁFICA N°7: INCUMPLIMIENTO DE SENTENCIAS DEL AÑO 2024: El presente cuadro muestra la distribución de los **659 asuntos en los que se declaró incumplimiento de sentencias constitucionales durante el año 2024**, clasificados por **tema del expediente**. En cuanto a la materia más discutida, se observa una mayor concentración en **Salud**, con **293 casos**, seguida de **Trabajo** con **148 asuntos** y **Petición** con **35 registros**.

2024	
TEMAS	
AMBIENTE	6
ASOCIACION	27
COLEGIOS PROFESIONALES	1
EDUCACION	17
INFORMACION	21
MINORIAS	2
MUNICIPALIDAD	34
PENITENCIARIO	20
PENSION	11
PETICION	35
PODER EJECUTIVO	15
PRONTA RESOLUCION	4
SALUD	293

SEGUROS	1
SERVICIOS PÚBLICOS	8
SUJETO DERECHO PRIVADO	14
TRABAJO	148
TRANSITO	2
<b>TOTAL</b>	<b>659</b>



CUADRO Y GRÁFICA N°8: INCUMPLIMIENTO DE SENTENCIAS DEL AÑO 2025: El presente cuadro muestra la distribución de los **788 asuntos en los que se declaró incumplimiento de sentencias constitucionales durante el año 2025**, clasificados por **tema del expediente**. En cuanto a la materia más discutida, se observa una mayor concentración en **Salud**, con **319 casos**, seguida de **Trabajo** con **205 asuntos** y **Municipalidad** con **61 registros**.

2025	
TEMAS	
AMBIENTE	14
ASOCIACION	17
EDUCACION	25
INFORMACION	34
MIGRACION	1
MINORIAS	7

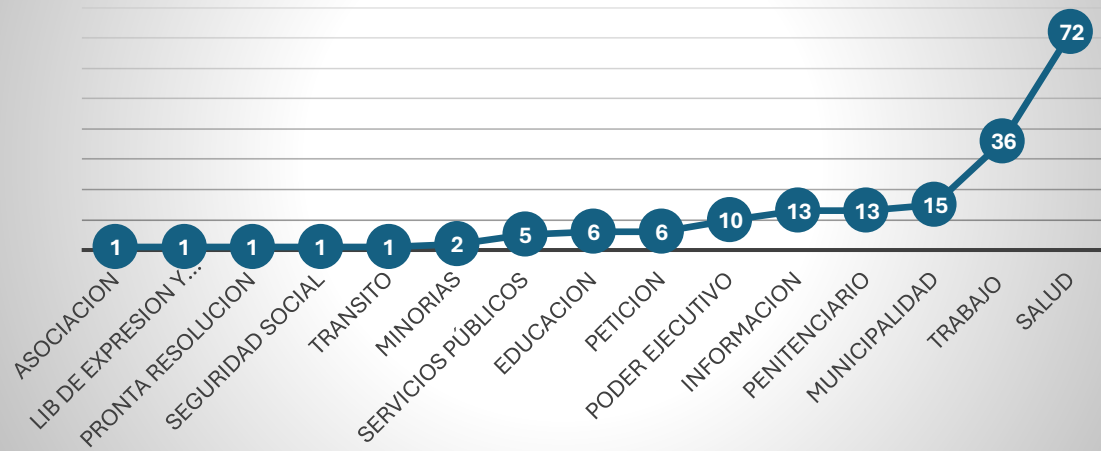
MUNICIPALIDAD	61
PENAL	1
PENITENCIARIO	33
PENSION	5
PENSIONES ALIMENTARIAS	1
PETICION	16
PODER EJECUTIVO	26
PODER JUDICIAL	1
PRONTA RESOLUCION	5
SALUD	319
SEGURIDAD SOCIAL	1
SERVICIOS PÚBLICOS	13
SUJETO DERECHO PRIVADO	3
TRABAJO	205
<b>TOTAL</b>	<b>788</b>



CUADRO Y GRÁFICA N°9: INCUMPLIMIENTO DE SENTENCIAS DEL AÑO 2026 (PRIMER TRIMESTRE): El presente cuadro muestra la distribución de los **183 asuntos en los que se declaró incumplimiento de sentencias constitucionales durante el año 2026 (I Trimestre)**, clasificados por **tema del expediente**. En cuanto a la materia más discutida, se observa una mayor concentración en **Salud**, con **72 casos**, seguida de **Trabajo** con **36 asuntos** y **Municipalidad** con **15 registros**.

TEMAS	
ASOCIACIÓN	1
EDUCACIÓN	6
INFORMACIÓN	13
LIBERTAD DE EXPRESIÓN Y PRENSA	1
MINORÍAS	2
MUNICIPALIDAD	15
PENITENCIARIO	13
PETICIÓN	6
PODER EJECUTIVO	10
PRONTA RESOLUCIÓN	1
SALUD	72
SEGURIDAD SOCIAL	1
SERVICIOS PÚBLICOS	5
TRABAJO	36
TRÁNSITO	1
<b>TOTAL</b>	<b>183</b>

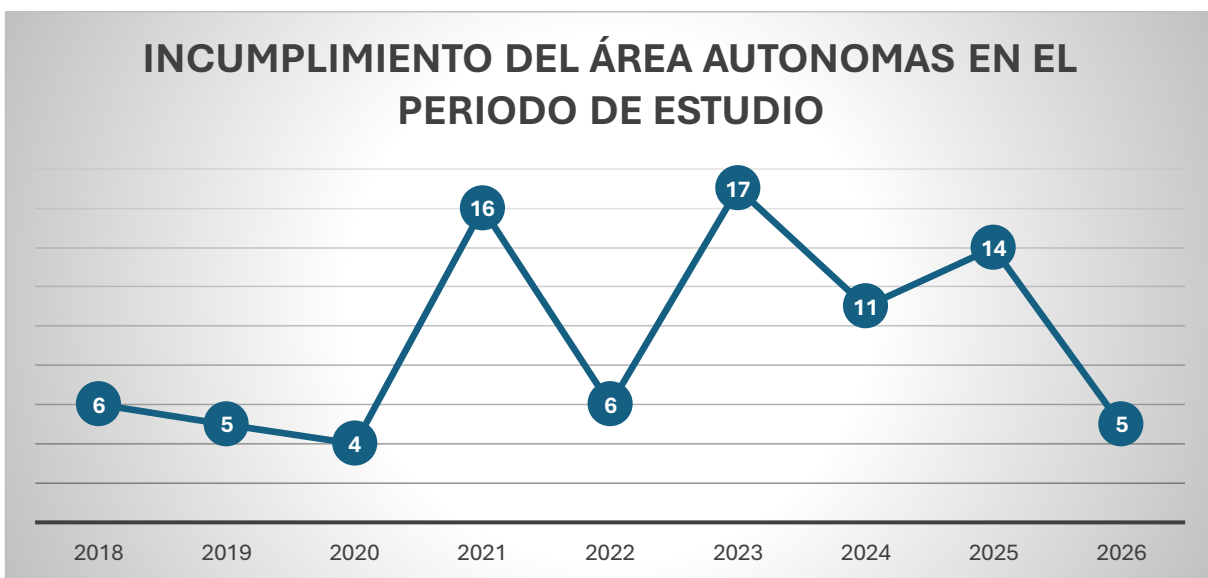
### GRÁFICA DE INCUMPLIMIENTO POR TEMA (2026) 1º TRIMESTRE



**CUADRO N° 10: INCUMPLIMIENTOS GENERAL POR TIPO DE ÁREA Y POR EL AÑO EN ESTUDIO (2018- Primer Trimestre 2026).** El cuadro presenta el total de incumplimiento por año (2018-2025), desagregados por diferentes áreas, lo que permite observar una tendencia general de aumento sostenido en el tiempo. En cuanto a las áreas, se puede observar que la CCSS, el Poder Ejecutivo y las Municipalidades concentran la mayor cantidad de incumplimientos. Por otro lado, Colegios Profesionales, Poder Judicial y Varios mantienen valores bajos y relativamente estables.

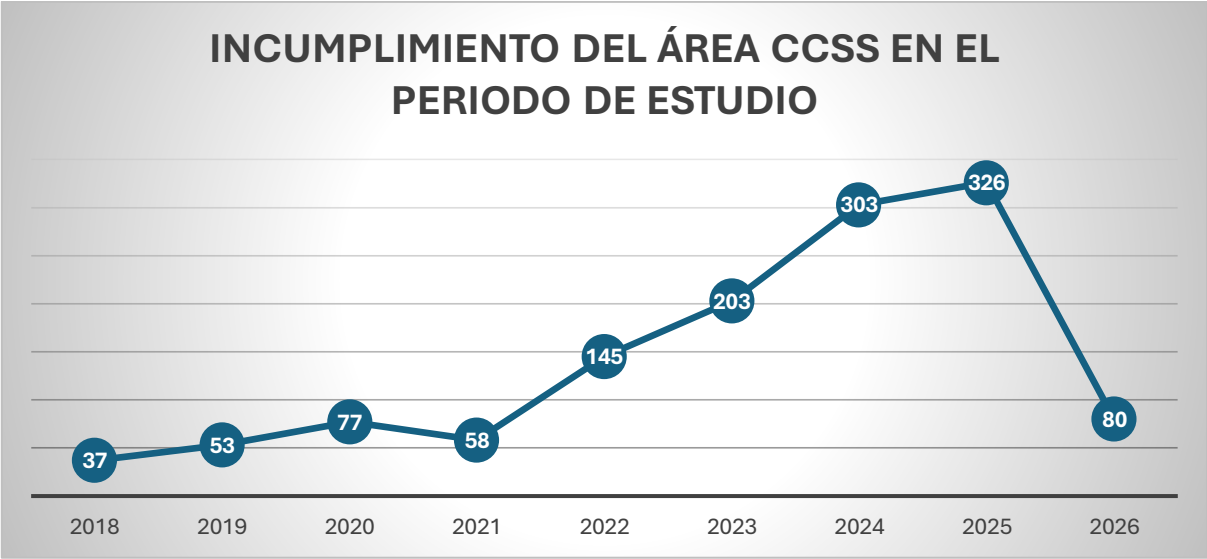
CUADRO GENERAL DE INCUMPLIMIENTOS POR AÑO									
AREAS	2018	2019	2020	2021	2022	2023	2024	2025	2026
AUTONOMAS	6	5	4	16	6	17	11	14	5
CCSS	37	53	77	58	145	203	303	326	80
COLEGIOS PROFESIONALES	0	0	0	0	2	0	1	0	2
MUNICIPALIDADES	18	35	28	36	46	58	61	80	23
PODER EJECUTIVO	19	59	57	70	183	241	227	330	67
PODER JUDICIAL	1	5	6	4	1	1	1	5	0
SUJETO DERECHO PRIVADO	3	4	9	4	2	12	51	29	5
VARIOS	2	8	5	8	4	1	4	4	1
<b>TOTAL</b>	<b>86</b>	<b>169</b>	<b>186</b>	<b>196</b>	<b>389</b>	<b>533</b>	<b>659</b>	<b>788</b>	<b>183</b>

**GRÁFICA 10.1: INCUMPLIMIENTOS POR TIPO DE ÁREA: AUTÓNOMAS.** Como puede observarse, la siguiente es la gráfica del Área de instituciones autónomas, la que muestra visualmente una tendencia a la baja en los primeros años y un aumento en años como 2021, 2023 y 2025.

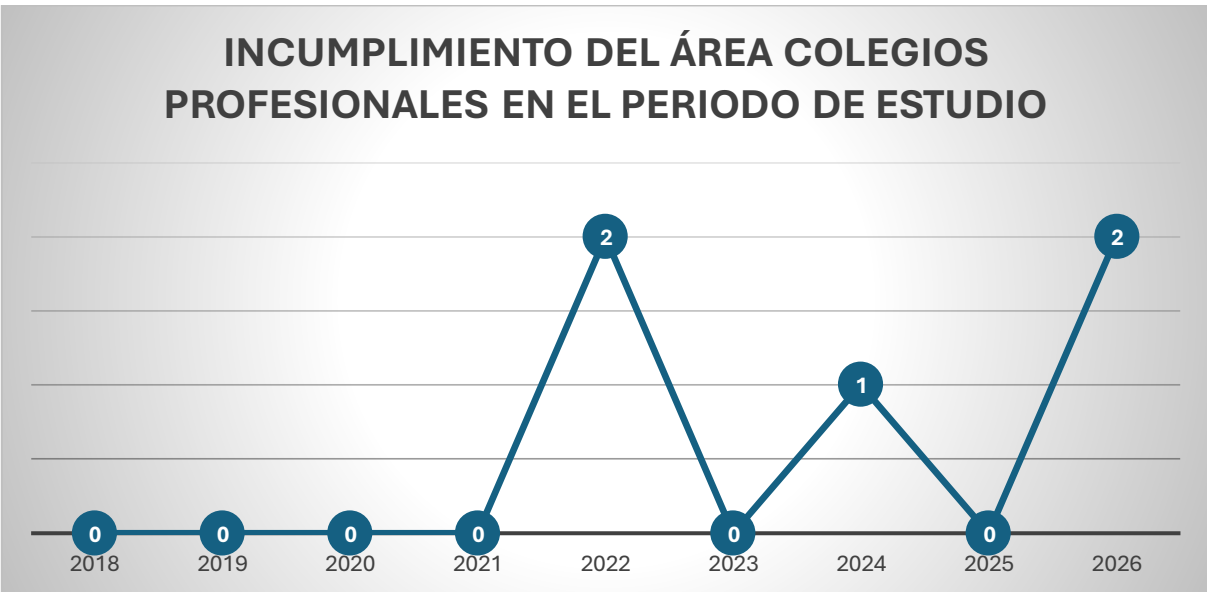


**GRÁFICA 10.2: INCUMPLIMIENTOS POR TIPO DE ÁREA: CCSS.** La gráfica muestra la evolución del incumplimiento en el área de CCSS entre los años 2018 al primer

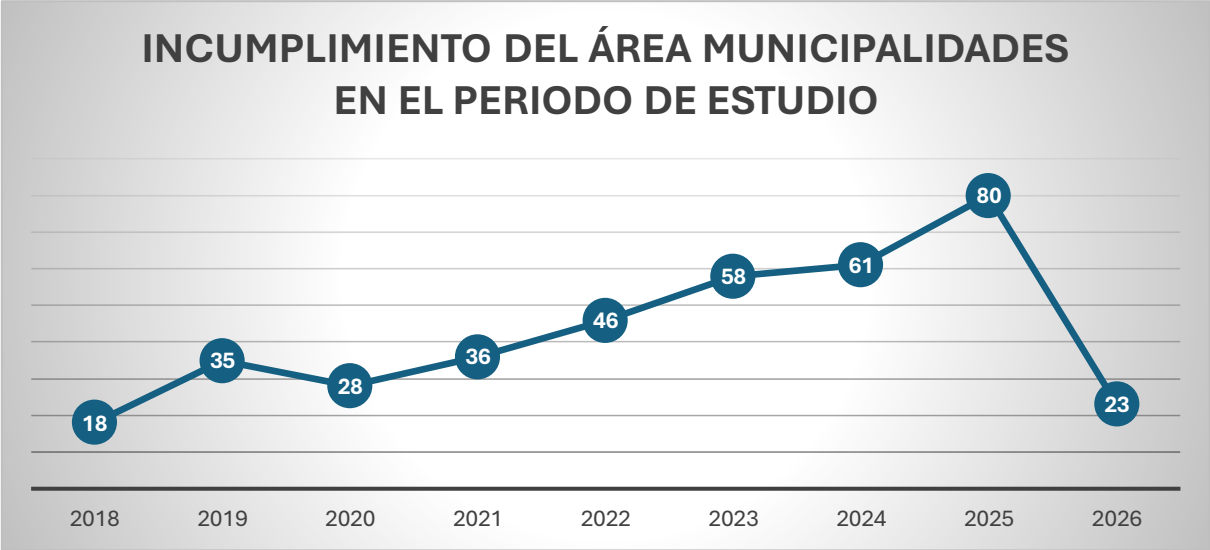
trimestre de 2016, evidenciando un comportamiento constante en los primeros años del estudio y a partir del 2022 ver un incremento importante que se mantiene en crecimiento para los siguientes años.



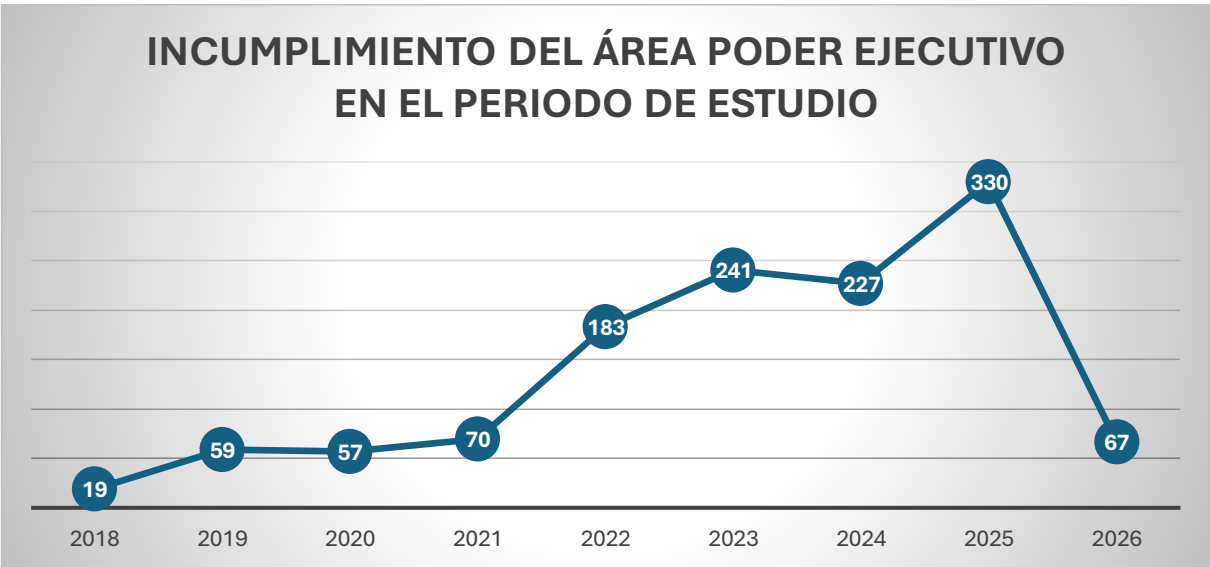
**GRÁFICA 10.3: INCUMPLIMIENTOS POR TIPO DE ÁREA: COLEGIOS PROFESIONALES.** En esta gráfica se puede observar, que el área de Colegios Profesionales no presenta cantidades significativas pero si al menos se aprecia que para el primer trimestre de 2026 ya se ha cumplido con la cantidad máxima de 2 asuntos como lo demuestra la comparación entre el año 2022 y ese primer trimestre.



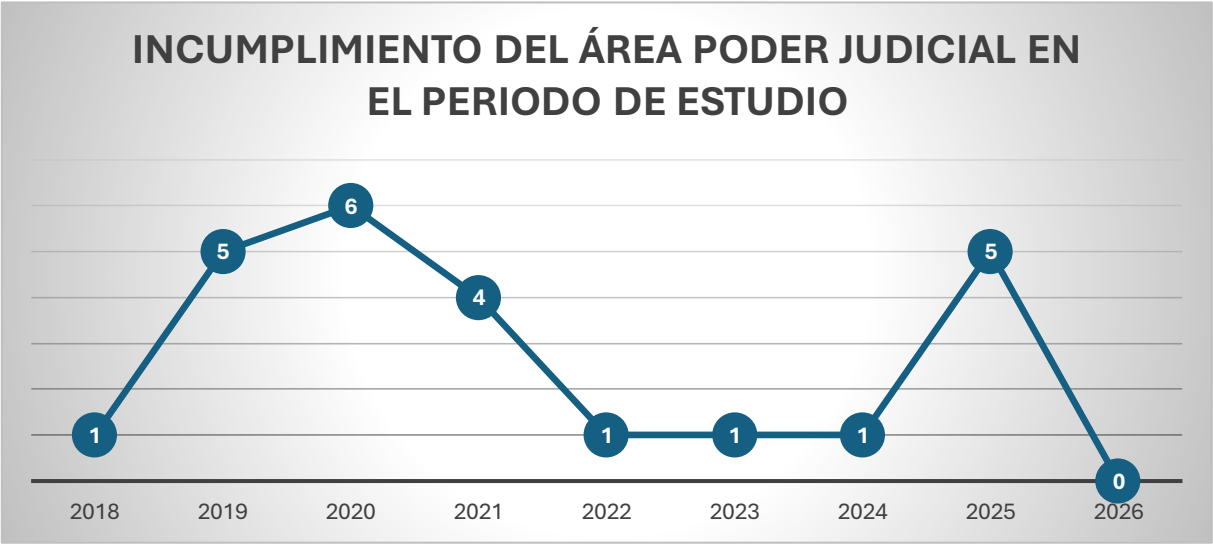
**GRÁFICA 10.4: INCUMPLIMIENTOS POR TIPO DE ÁREA: MUNICIPALIDADES.** En cuanto al área de Municipalidades, la tendencia ha ido en crecimiento, pero constante, donde ha mostrado su máxima en el 2025 con 80 asuntos.



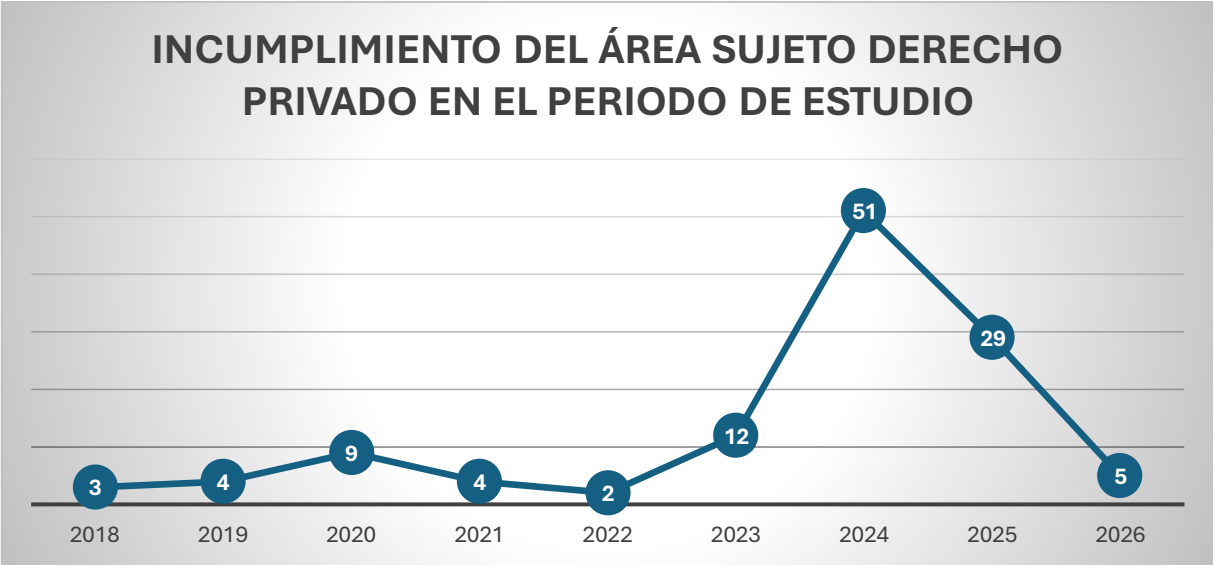
**GRÁFICA 10.5: INCUMPLIMIENTOS POR TIPO DE ÁREA: PODER EJECUTIVO.** En cuanto al Poder Ejecutivo, se aprecia que en los primeros años se mantuvo algo parecido en sus márgenes, sin embargo, se aprecia un aumento significativo en el 2025 con respecto al año 2024.



**GRÁFICA 10.6: INCUMPLIMIENTOS POR TIPO DE ÁREA: PODER JUDICIAL.** En cuanto al área del Poder Judicial, a pesar de que entre los años 2022-2024 se mantuvo poco el incumplimiento, vemos una vuelta a la tendencia de los primeros años en el año 2025. Lo interesante es que este primer trimestre de 2026 no se han presentado incumplimientos.



**GRÁFICA 10.7: INCUMPLIMIENTOS POR TIPO DE ÁREA: SUJETO DE DERECHO PRIVADO.** En el área de Sujeto de derecho privado se puede apreciar un aumento en el año 2024 que en este caso resulta significativo debido a que en los primeros años, se mantuvo muy constante y posteriormente en el 2025 hubo una baja importante.



**GRÁFICA 10.8: INCUMPLIMIENTOS POR TIPO DE ÁREA: VARIOS.** En cuanto al área de varios, esta se refiere a que varias áreas son las involucradas. En esta gráfica se puede apreciar que la tendencia es a la baja ya que a partir del 2022 se mantiene en 4 incumplimientos con una leve mejoría en el 2023 para luego mantenerse.

